

La formazione del plurale

Retiens bien!!!

Formation du pluriel (1)

singolare +s	un ami italien	des amis italiens
singolare -s, -x, -z -	heureux le nez un bus	heureux les nez des bus
-(e)au/-eu → +x	le chapeau le jeu	les chapeaux les jeux
-al → -aux Tranne → +s	le cheval principal	les chevaux principaux
bal, cal, carnaval, chacal, festival, natal, récital et régal	le bal natal	les bals natales

Per formare il plurale di nomi ed aggettivi si aggiunge una **-s** al singolare

Un ami américain → Des amis américains

Un livre intéressant → Des livres intéressants

Restano però invariati i nomi che al singolare terminano in **-s, -z, -x**

Ci sono alcuni plurali irregolari.

- I nomi e gli aggettivi in **-al** hanno il plurale in **-aux**
Un journal (un giornale) → Des journaux (dei giornali)
- I nomi e gli aggettivi in **-au** e **-eau** prendono una **-x** al plurale
Un chapeau (un cappello) → Des chapeaux (dei cappelli)
- I nomi in **-eu** prendono una **-x** al plurale
Un cheveu (un capello) → Des cheveux (dei capelli)
- **Attenzione!** Gli aggettivi in **-eu** prendono invece una **-s** al plurale!
Un pantalon bleu → Des pantalons bleus (dei pantaloni blu)

1. Trasforma al plurale.

1) une fille sympathique _____

2) un tapis ancien _____

- 3) un garçon capricieux _____
- 4) un mois chaud _____
- 5) un ananas mûr _____
- 6) une trousse verte _____
- 7) un collier précieux _____

2. Trasforma le parole sottolineate al plurale.

- 1) J'ai un cheval noir _____
- 2) Tu cherche la clé de la maison? _____
- 3) Je regarde un film anglais _____
- 4) Il a un bateau bleu. _____
- 5) Je cherche un correspondant allemand _____
- 6) Romain rencontre une amie espagnole. _____
- 7) J'ai vu un tableau intéressant _____
- 8) Elle aime porter un chapeau original _____
- 9) Il y a une image colorée _____
- 10) Nous avons un professeur sévère, mais juste et compétent.
-

La formazione del femminile

Per formare il femminile dei nomi e degli aggettivi si aggiunge una **e** al maschile.

Un ami anglais → Une amie anglaise

Ma ci sono casi particolari. Eccone alcuni :

-en → -enne: *italien* → *italienne*

-on → -onne : *bon* → *bonne* (buono/a)

-er → ère : *étranger* → *étrangère* (straniero/a)

-eux → euse : *heureux* → *heureuse* (contento/a)

-oux → ouse: *jaloux* → *jalouse* (geloso/a)

-teur → teuse : *chanteur* → *chanteuse* (cantante)

-teur → trice : *acteur* → *actrice* (attore/attrice)

- Se un aggettivo o un nome finisce al maschile con una –e la forma non cambia al femminile :

Un garçon belge → *Une fille belge*

- Se un aggettivo o un nome finisce con una –é al maschile, si aggiunge una **e** al femminile:

Un employé fatigué → *Une employée fatiguée*

Esercizio. Trasformate al femminile gli aggettivi o i sostantivi tra parentesi.

1. J'ai une amie (étranger) _____
2. Elle est (canadien) _____
3. C'est une fille (sympathique) _____
4. Elle est (heureux) _____ de visiter Paris.
5. Elle est une (chanteur célèbre) _____
6. Sophie est (fatigué) _____ : elle a travaillé dix heures.
7. Marie est une fille très (jaloux) _____
8. J'ai connu une fille très (joli) _____
9. C'est une femme (marié) _____
10. C'est une maison (ancien) _____
11. C'est une robe (bleu) _____
12. Elles ont passé une (bon) _____ soirée.

Gli articoli partitivi

● LES ARTICLES PARTITIFS ●

 Je prends **du** café.
Je ne prends pas **de** café.

 Je prends **de la** confiture.
Je ne prends pas **de** confiture.

 Je bois **de l'** eau.
Je ne bois pas **d'** eau.

 Je prends **des** biscuits.
Je ne prends pas **de** biscuits.

L'articolo partitivo si usa per indicare una parte indeterminata di un tutto. In francese bisogna sempre far precedere il nome dall'articolo partitivo quando si esprime un'idea di quantità indefinita.

FORMA

Forme

	singolare	plurale
maschile	du	des
	de l' (+ vocale o <i>h</i> muta)	des
femminile	de la	des
	de l' (+ vocale o <i>h</i> muta)	des

USO

Uso dell'articolo partitivo

Il partitivo va espresso sia davanti ai nomi concreti che ai nomi astratti.

Il manque du pain, des oeufs et de la confiture = Mancano pane, uova e marmellata

Elle a eu de la chance = Ha avuto fortuna

Il partitivo viene usato in numerose locuzioni con *faire*. **Faire du sport, du tennis, de la natation, de la musique, du piano, du cinéma, de la politique, du bien...**

Du, de l', des diventano **de**:

- nelle frasi assolutamente negative, salvo quando introdotti da *ce n'est pas, plus...*

**Elle boit du vin - Elle ne boit jamais de vin
C'est de la laine - Ce n'est pas de la laine
Elle fait d'excellents gâteaux**

1. Completa con gli articoli partitivi appropriati.

Je t'ai préparé la liste des courses à faire, prends _____ pain, 3 baguettes, _____ lait, un litre, _____ fromage, ce qui te fait envie, _____ viande, un rôti de veau et des escalopes, _____ fruits, _____ café et _____ sucre, _____ vin et _____ eau minérale ; prends aussi _____ vinaigre et _____ huile, nous n'en avons plus; ah, j'allais oublier, achète pour les enfants _____ biscuits, _____ chocolat et _____ bonbons. Et avant de sortir, n'oublie pas de prendre _____ argent !

Le preposizioni articolate

(Les articles contractés)

Avec les prépositions **à** et **de**, l'article défini masculin singulier **le** et l'article défini pluriel **les** se contractent.



La préposition "à"

à + le supermarché -> Je vais **au** supermarché.

à + la plage -> Je vais à la plage.

à + l'université -> Je vais à l'université.

à + les toilettes -> Je vais **aux** toilettes.

La préposition "de"

de + le lycée -> Je sors **du** lycée.

de + la bibliothèque -> Les livres de la bibliothèque.

de + l'université -> J'arrive de l'université.

de + les élèves -> Le livre **des** élèves.



1. Completa le frasi seguenti con le preposizioni articolate appropriate. (f)=femminile; (m)=maschile.

Exemples :

a. Je donne des fleurs _____ dames (f).

--> *Je donne des fleurs **aux** dames.*

b. Les notes _____ étudiants de première année (m) sont bonnes.

--> *Les notes **des** étudiants de première année (m) sont bonnes.*

1. Je vais souvent théâtre (m).

2. Henri téléphone grands-parents (m) de Marianne.

3. Les pneus voiture (f) sont crevés.

4. La capitale États-Unis (m) est Washington.

5. La voiture père (m) d'Alain est bleue.

6. Voilà la carte d'identité amie (f) de Françoise.

7. Le prof dit étudiantes (f) : "Bravo, vous avez compris !"

2. Completa con la coniugazione di « VENIR » e le preposizioni articolate *du, de l', de la o des*.
Exemple :

Je _____ / _____ école.(f)

--> *Je viens de l'école.*

1. Nous lycée (m).

2. Vous Philippines (f).

3. Ils stade (m).

4. Tu cinéma (m) avec Astrid ?

5. Les enfants piscine (f).

6. Elle hôpital (m).

VENIR

Je viens

Nous venons

Tu viens

Vous venez

Il/elle/on vient

Ils/elles viennent

Gli aggettivi possessivi

(Les adjectifs possessifs)

La lingua francese ricorre all'aggettivo possessivo molto più spesso di quanto non faccia la lingua italiana. L'aggettivo possessivo varia a seconda del possessore e concorda in genere e numero con il sostantivo al quale si riferisce.

FORMA

Forme

maschile

femminile

<i>singolare</i>	<i>plurale</i>	<i>singolare</i>	<i>plurale</i>
mon	mes	ma + consonante mon + vocale o <i>h</i> muta	mes
ton	tes	ta + consonante ton + vocale o <i>h</i> muta	tes
son	ses	sa + consonante son + vocale o <i>h</i> muta	ses
notre	nos	notre	nos
votre	vos	votre	vos
leur	leurs	leur	leurs

Notre e **votre** hanno una forma plurale irregolare: **nos**, **vos**.




Leur NON prende la desinenza femminile *-e*.

Per motivi fonetici gli aggettivi **ma**, **ta**, **sa** prendono la forma **mon**, **ton**, **son**, davanti ai sostantivi femminili che iniziano con vocale o con *h* muta.


Personne ne croit à ton histoire =
Nessuno crede alla tua storia

Je te présente mon amie Sylvie =
Ti presento la mia amica Sylvie

LES ADJECTIFS POSSESSIFS

			
JE	mon père	ma mère	mes parents
TU	ton père	ta mère	tes parents
IL/ELLE	son père	sa mère	ses parents
NOUS	notre père	notre mère	nos parents
VOUS	votre père	votre mère	vos parents
ILS/ELLES	leur père	leur mère	leurs parents

ATTENTION!
Noms féminins
qui commencent
par voyelle



- mon amie
- ton amie
- son amie

elcondfr.blogspot.com

4. Completa le seguenti frasi con l'aggettivo possessivo appropriato.

Elle a mis manteau, bottes et gants, puis elle a pris parapluie et elle est sortie sous la pluie en compagnie de chien. Ils ont invité tous amis pour fêter anniversaire. Tu devrais ranger vêtements dans armoire. J'ai perdu porte-feuille avec tout argent de poche. Vous avez tout temps pour terminer exercices.

Chers amis, nous vous écrivons de Tahiti où nous passons vacances. hôtel donne sur la plage, chambre est splendide et compagnons de voyage sont très sympas. Et vous ? déménagement est-il terminé? enfants sont-ils contents de nouvel appartement ? Nous admirerons le tout à retour. À bientôt. amis Pierre et Anne. C'était un habitué, il avait horaire: le matin il faisait petite promenade, puis il prenait repas à la brasserie où il avait table réservée.
